

平成26年3月3日

パソコンサービスご契約のお客様

株式会社 北海道銀行

## 振込手数料登録変更のお願い

拝啓 時下ますますご隆盛のこととお喜び申し上げます。

平素は格別のご愛顧を賜り、厚くお礼申し上げます。

さて、この4月1日より消費税が8%に改定されることとともない、振込手数料を下記のとおり改定させていただくこととなりましたので、お知らせ申し上げます。

つきましては、現在ご利用いただいておりますパソコンソフト、F B専用端末機に登録されている振込手数料の変更をお願いいたします。

敬 具

記

### 新振込手数料（平成26年4月1日以降振込指定日より）

(消費税込)

	同一店あて	当行本支店あて	他行あて
3万円未満	108円(216円)	108円(216円)	432円(648円)
3万円以上	108円(432円)	216円(432円)	540円(864円)
給与振込手数料	無 料		216円

カッコ内の金額は窓口扱いでの振込手数料です

### 旧振込手数料（平成26年3月31日振込指定日扱いまで）

(消費税込)

	同一店あて	当行本支店あて	他行あて
3万円未満	105円(210円)	105円(210円)	420円(630円)
3万円以上	105円(420円)	210円(420円)	525円(840円)
給与振込手数料	無 料		210円

カッコ内の金額は窓口扱いでの振込手数料です

【一括データ伝送サービス】で〔総合振込サービス〕メニューをご利用いただいているお客様につきましては、お手数ですが振込手数料額の変更を**4月1日以降の振込指定日データ作成前**にお願いいたします。

- F B専用端末機(Panasonic製) JT163・164・166AA をご利用のお客様 ⇨ 2ページ
- F B専用端末機(Panasonic製) JT165・167AA をご利用のお客様 ⇨ 3ページ
- F B - Win・E B N e x t 2 をご利用のお客様 ⇨ 4ページ

なお、上記ソフト・F B専用端末機以外の操作方法につきましては、導入された金融機関へお問い合わせください。

#### 【操作に関するお問い合わせ先】

北海道銀行ダイレクトバンキングセンター

TEL 0120-44-5589

(音声ガイダンスで「2」を選択)

(携帯・PHSからは011-815-1224)

受付時間 月曜日～金曜日 9:00～17:00 (銀行休業日は除きます)

**ご注意!!** 新手数料への登録変更操作は、4月1日以降の振込指定日分から実施願います。

1. **92** 為替手数料登録を選択

《JT-163AA》メインメニュー画面

\*\* ファームバンキングサービス \*\*

【一括データ伝送サービス】      【ANSERサービス】

11	総合振込サービス	31	振入金明細のご照会
12	給与振込サービス	32	残高のご照会
13	賞与振込サービス	33	入出金明細のご照会
14	口座振替請求サービス	41	自動照会予約登録
21	口座振替処理結果	42	ワンタッチ照会
91	口座事前登録	93	はじめての方へ
<b>92</b>	<b>為替手数料登録</b>	00	業務終了

ご希望の番号をお選び下さい。

《JT-164・166AA》メインメニュー画面

\*\* ファームバンキングサービス \*\*

【一括データ伝送サービス】      【ANSERサービス】

11	総合振込サービス	31	取引照会、資金移動サービス
12	給与振込サービス	41	自動照会予約登録
13	賞与振込サービス	42	ワンタッチ照会
14	口座振替請求サービス	44	簡単資金移動事前登録
21	口座振替処理結果	45	カンタン資金移動
91	口座事前登録	93	はじめての方へ
<b>92</b>	<b>為替手数料登録</b>	00	業務終了
		01	バックアップ

ご希望の番号をお選び下さい。

2. 銀行コードが【0116】と表示されている画面を表示させ、手数料額を変更します  
 【0116】が表示されない場合は、【確認】キーを押し、画面を進めてください  
 (画面はEB扱い手数料を登録しているお客様の入力例です)

92 為替手数料登録

§ 総合振込時に差引く為替手数料を入力します § \_\_\_\_\_ データ番号 [01]

銀行コード/計算方法[0=据置 1=未満手数料加算 2=以上手数料加算/最低支払金額]  
 # **0116** / 0 / \_\_\_\_\_ 円 #2\_0000 / 0 / \_\_\_\_\_ 円 #3\_0000 / 0 / \_\_\_\_\_ 円

基準の振込金額 (以上～未満)	電信 (同店 / 同行 / 他行)	文書 (同店 / 同行 / 他行)
1 0円 ~ 30,000 円	105 105 420	0 0 0
2 円 ~ _____ 円	105 210 525	0 0 0
3 円 ~ _____ 円		
4 円 ~ _____ 円		
5 円 ~ _____ 円		
6 円 ~ _____ 円		
7 円 ~ _____ 円		

次データを入力する場合は【確認】キー、終了する場合は【入力終了】キーを押して下さい。

変更後

92 為替手数料登録

§ 総合振込時に差引く為替手数料を入力します § \_\_\_\_\_ データ番号 [01]

銀行コード/計算方法[0=据置 1=未満手数料加算 2=以上手数料加算/最低支払金額]  
 #1\_0116 / 0 / \_\_\_\_\_ 円 #2\_0000 / 0 / \_\_\_\_\_ 円 #3\_0000 / 0 / \_\_\_\_\_ 円

基準の振込金額 (以上～未満)	電信 (同店 / 同行 / 他行)	文書 (同店 / 同行 / 他行)
1 0円 ~ 30,000 円	108 108 432	0 0 0
2 円 ~ _____ 円	108 216 540	0 0 0
3 円 ~ _____ 円		
4 円 ~ _____ 円		
5 円 ~ _____ 円		
6 円 ~ _____ 円		
7 円 ~ _____ 円		

次データを入力する場合は【確認】キー、終了する場合は【入力終了】キーを押して下さい。

3. 【入力終了】キーを押し、変更内容を保存します

4. **1** プリントする。を選択し、変更後の内容を確認願います

92 為替手数料登録

§ プリントの選択 §

**1** プリントする。

9 プリントしない。

ご希望の番号をお選び下さい。

プリントした内容に変更がある場合は、再度【1.～4.】の作業を行います

5. メインメニューに戻ります

お手数ですが、正本 副本それぞれのフロッピーディスクの変更をお願いいたします。

# [FB専用端末機手数料登録(変更)マニュアル・【JT-165・167AA】用]

**ご注意!!** 新手数料への登録変更操作は、4月1日以降の振込指定日分から実施願います。

## 1. 40 引落口座 振込手数料登録を選択

FB0020 ファームバンク サービス

10 振込サービス 00 終了

20 ANSERサービス

31 データバックアップ

**40 引落口座 振込手数料登録**

ご希望の番号をお選び下さい

[HELP ?]

## 2. 42 振込手数料登録を選択

FS4000 引落口座・振込手数料

41 引落口座登録

**42 振込手数料登録**

ご希望の番号をお選び下さい

[HELP ?]

## 3. [ドウギン]の画面を表示し [当行宛] [他行宛] の手数料を変更後、【確認】キーを押さずに 4. にお進みください

ドウギンが表示されない場合は下記「」内の手順で画面をお切り替えの上、変更願います

(画面はEB扱い手数料を登録しているお客様の入力例です)

お願い:金額入力後は必ず【次項目】キーを押し、カーソルを「文書」欄まで移動させて下さい

FS4200 振込手数料登録

ドウギン	当行宛		他行宛	
	振込基準額	電信 文書	電信 文書	
0 ~ 30,000	105	0	420	0
~	210	0	525	0
~				
~				
~				
以上				

よろしければ【確認】キーを押して下さい

[HELP ?] [A] **銀行** [計算] [同店]

[HELP ?] [B] **銀行選択** [計算方法]

[銀行](または[銀行選択])をタッチし、ドウギンの番号を入力後【確認】キーを押すと、表示が変わります

FS4202 契約銀行の選択

手数料を登録する銀行を1~3の番号で選択して下さい

コード	銀行名	備考
1 : (0501)	ホクワ	ホクワ
<b>2 : (0116)</b>	<b>ドウギン</b>	<b>ドウギン</b>
3 : (0144)	ホクワ	ホクワ

よろしければ【確認】キーを押して下さい

[HELP ?]

## 4. 【同店】の文字をタッチし [同行同店宛]用画面を表示させ、手数料額を変更します

注:) 銀行選択)・計算方法)のみ表示されている場合は「6.」にお進み下さい

FS4200 振込手数料登録

ドウギン	当行宛		他行宛	
	振込基準額	電信 文書	電信 文書	
0 ~ 30,000	108	0	432	0
~	216	0	540	0
~				
~				
~				
以上				

よろしければ【確認】キーを押して下さい

[HELP ?] [銀行] [計算] **[同店]**

FS4203 振込手数料登録

ドウギン	同行同店宛	
	基準振込額	電信 文書
0 ~ 30,000	105	0
~	105	0
~		
~		
~		
以上		

よろしければ【確認】キーを押して下さい

[HELP ?]

## 5. 入力が完了したら【画面コピー】で印刷後【確認】キーを押します

FS4203 振込手数料登録

ドウギン	同行同店宛	
	基準振込額	電信 文書
0 ~ 30,000	108	0
~	108	0
~		
~		
~		
以上		

よろしければ【確認】キーを押して下さい

[HELP ?]

## 6. 再度[当行 他行宛]の画面が表示されるので、内容が正しければ【画面コピー】で印刷後【確認】キーを押します

(修正する場合、修正後【確認】キーを押します)

FS4200 振込手数料登録

ドウギン	当行宛		他行宛	
	振込基準額	電信 文書	電信 文書	
0 ~ 30,000	108	0	432	0
~	216	0	540	0
~				
~				
~				
以上				

よろしければ【確認】キーを押して下さい

[HELP ?] [銀行] [計算] [同店]

## 7. 引落口座 振込手数料)画面に戻りますので、【リセット】キーを押し、メインメニューに戻ります

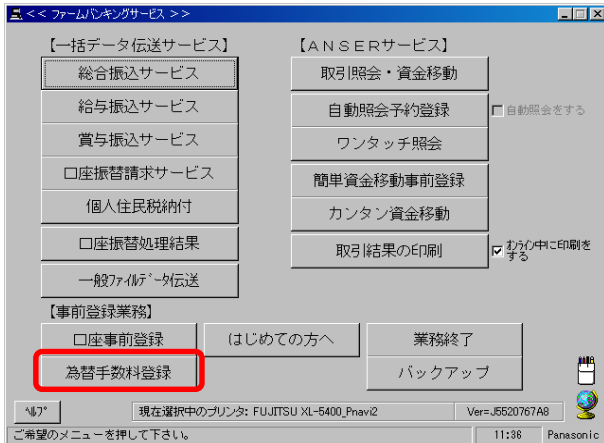
お手数ですが、正本 副本それぞれのフロッピーディスクの変更をお願いいたします。

# パソコンソフト( FB-Win・EBNext2 ) 手数料登録 (変更) マニュアル

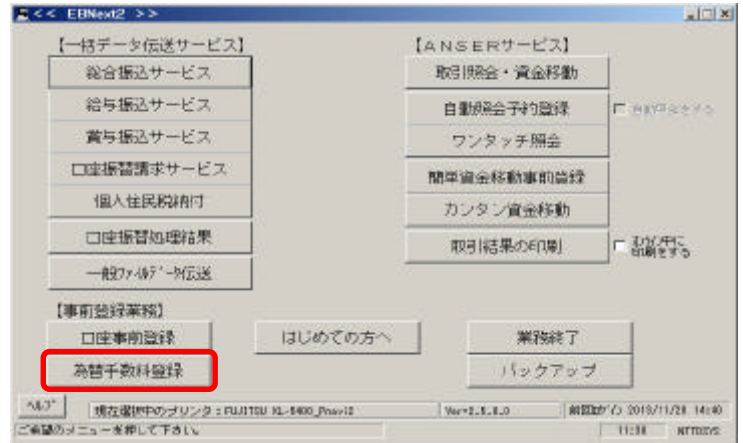
**ご注意!!** 新手数料への登録変更操作は、4月1日以降の振込指定日分から実施願います。

## 1. 為替手数料登録】をクリックします

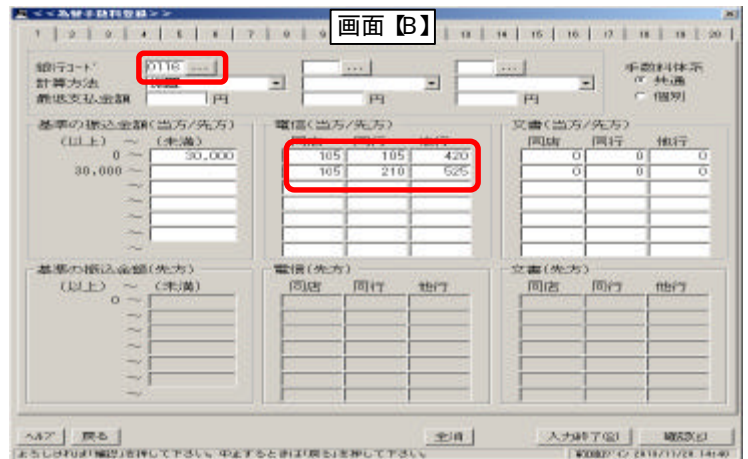
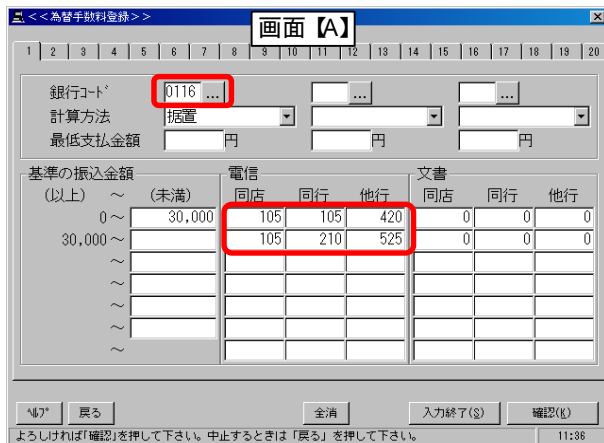
《FB-Win》メインメニュー画面



《EBNext2》メインメニュー画面

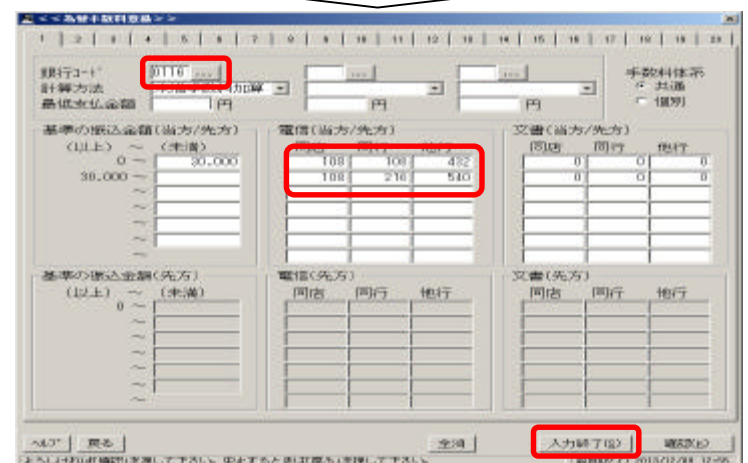
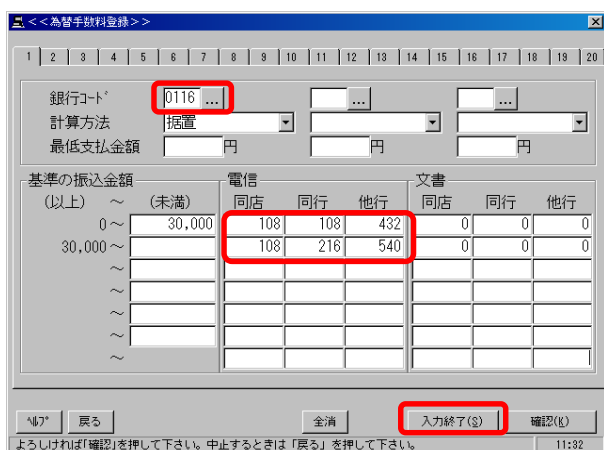


## 2. FB-Winは【A】、EBNext2は【A】・【B】どちらかの画面が表示されるので、銀行コード【0116】が入力されている画面の手数料額を変更します(画面はEB扱い手数料を登録しているお客様の入力例です) 0116が表示されない場合は、【確認】キーを押して、画面を進めてください

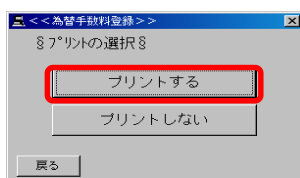


変更後

変更後



## 3. 【入力終了】をクリックし 変更内容をプリントします



プリントした内容に変更がある場合は、再度 [1. ~ 3.] の作業を行います

## 4. メインメニューに戻ります